



PODER JUDICIAL

ESTADO DE AGUASCALIENTES

SUPREMO TRIBUNAL DE JUSTICIA
PRESIDENCIA.

No. de oficio: C. P. 010/2017

Expediente: Informe mensual.

ASUNTO: Se remite informe mensual del mes de agosto de 2017.

**C.P. SERGIO ESCALANTE JIMENEZ
AUDITOR SUPERIOR DEL ORGANO DE FISCALIZACIÓN
P R E S E N T E**

En cumplimiento con lo establecido en el artículo 24 fracción II de la Ley Superior de Fiscalización del Estado de Aguascalientes, remito para el examen correspondiente el informe mensual del mes de agosto de 2017 del Poder Judicial del Estado, de manera impresa y en disco compacto.

El informe mensual está integrado por lo correspondiente a recursos del Directo Estatal y del Fondo para la Administración de Justicia.

Sin otro particular quedo de Ustedes.

**ATENTAMENTE
"SUFRAGIO EFECTIVO. NO REELECCIÓN"
AGUASCALIENTES, AGS., A 20 DE SEPTIEMBRE DE 2017**

**MAGISTRADO PRESIDENTE DEL
SUPREMO TRIBUNAL DE JUSTICIA**

2017.09.20
hora: 01:47 pm
OFICIAL MAYOR

LIC. JUAN MANUEL PONCE SÁNCHEZ

RECIBIDO
SUPREMO TRIBUNAL DE JUSTICIA
LIC. ALFREDO MILLALOBOS GARCÍA
CONTRALORÍA

**Informe Mensual
Poder Judicial
Estado de Situación Financiera DIRECTO ESTATAL
Al 31 de Agosto de 2017
(en miles de Pesos)**



	2017		2017
ACTIVO		PASIVO	
<i>Activo Circulante</i>		<i>Pasivo Circulante</i>	
Efectivo y Equivalente de Efectivo	21,358	Cuentas por Pagar a Corto Plazo	4,012
Efectivo	24	Servicios Personales	
Bancos/Tesorería	21,334	Proveedores	888
Bancos/Dependencias y Otros		Contratistas por Obras Públicas	
Inversiones Temporales (Hasta 3 meses)		Participaciones y Aportaciones	
Fondos con Afectación Específica		Transferencias Otorgadas	
Depósitos de Fondos de Terceros		Intereses, Comisiones y Otros Gastos de la Deuda Pública	
		Retenciones y Contribuciones	3,124
		Devoluciones de la Ley de Ingresos	
Efectivo o Equivalentes de Efectivo a Recibir	23	Documentos por Pagar a Corto Plazo	-
Inversiones Financieras		Porción a Corto Plazo de la Deuda Pública a Largo Plazo	
Cuentas por Cobrar		Deuda Pública Interna	
Deudores Diversos	23	Deuda Pública Externa	
		Arrendamiento Financiero	
Ingresos por Recuperar			
Deudores por Anticipos de Tesorería		Títulos y Valores a Corto Plazo	-
Préstamos Otorgados		Deuda Pública Interna	
Bienes o Servicios a Recibir	199	Deuda Pública Externa	
Anticipos a Corto Plazo	199		
Inventarios	-	Fondos y Bienes de Terceros en Garantía y/o Administración a Corto Plazo	-
Inventario de Mercancías para Venta			
		Pasivos Diferidos a Corto Plazo	-
Inventario de Mercancías Terminadas		Ingresos Cobrados por Adelantado	
Inventario de Mercancías en Proceso de Inventario de Materias Primas, Materiales y Suministros para Prod.		Intereses Cobrados por Adelantado	
Bienes en Tránsito			
Almacenes	1,588	Provisiones a Corto Plazo	71
Almacén de Materiales y Suministros de	1,588	Otros Pasivos a Corto Plazo	1,300
Estimación por Pérdida o Deterioro de Activos			
Otros Activos Circulantes			
Total de Activos Circulantes	23,168	Total de Pasivos Circulantes	5,383
<i>Activo No Circulante</i>		<i>Pasivo No Circulante</i>	
Efectivo o Equivalentes a Recibir en el Largo Plazo	-	Cuentas por Pagar a Largo Plazo	-
Inversiones Financieras		Proveedores	
Documentos por Cobrar		Contratistas por Obra Pública	
Deudores Diversos			
Ingresos por Recuperar		Documentos por Pagar a Largo Plazo	-
Préstamos Otorgados		Documentos Comerciales	
Bienes Inmuebles, Infraestructura y Construcciones en	48,974	Documentos con Contratistas con Obra	
Terrenos	6,415	Deuda Pública a Largo Plazo	-
Viviendas		Deuda Pública Interna	
Edificios no Habitacionales	42,559	Deuda Pública Externa	
Infraestructura		Arrendamiento Financiero	
Construcciones en Proceso en Bienes de		Fondos y Bienes de Terceros en Garantía	-
Construcciones en Proceso en Bienes Propios			
Bienes Muebles	18,431	Pasivos Diferidos a Largo Plazo	-
Mobiliario y Equipo de Administración	14,464	Provisiones a Largo Plazo	
Mobiliario y Equipo Educativo y Recreativo		Otros Pasivos a Largo Plazo	
Equipo de Instrumental Médico y de Laboratorio			
Equipo de Transporte	2,624	Total de Pasivos No Circulantes	-
Equipo de Defensa y Seguridad			
Maquinaria, Otros Equipos y Herramientas	1,343	Total del Pasivo	5,383
Colecciones, Obras de Arte y Objetos Valiosos			
Activos Biológicos			
Activos Intangibles	315	HACIENDA PÚBLICA/ PATRIMONIO	

**Informe Mensual
Poder Judicial
Estado de Situación Financiera DIRECTO ESTATAL
Al 31 de Agosto de 2017
(en miles de Pesos)**



Software	118	<i>Hacienda Pública/Patrimonio Contribuido</i>	20,124
Patentes, Marcas y Derechos		Aportaciones	16,131
Concesiones y Franquicias		Donaciones de Capital	3,993
Licencias	197	Actualización de la Hacienda Pública /	
Activos Diferidos		<i>Hacienda Pública/Patrimonio Generado</i>	65,381
Estudio, Formulación y Evaluación de Proyectos		Resultados del Ejercicio (Ahorro /	22,664
Derechos sobre Bienes en Régimen de		Resultados de Ejercicios Anteriores	42,717
Gastos Pagados por Adelantado a Largo Plazo		Rectificaciones de Resultados de	
Anticipos a Largo Plazo		Exceso o Insuficiencia en la	
Beneficios al Retiro de Empleados Pagados por		Revalúos	
Otros Activos no Circulantes		Reservas	
Total de Activos No Circulantes	67,720	Total Hacienda Pública/ Patrimonio	85,505
Total del Activo	90,888	Total del Pasivo y Hacienda Pública /	90,888

En el caso de los activos se presentan en cifras netas

LIC. JUAN MANUEL PONCE SÁNCHEZ
MAGISTRADO RESIDENTE
SUPREMO TRIBUNAL DE JUSTICIA

L.A.E. ALFREDO VILA ALOBOS GARCÍA
OFICIAL MAYOR

Informe Mensual
Poder Judicial
Estado de Actividades Directo Estatal
Del 1 de Enero al 31 de Agosto de 2017
(en miles de Pesos)



2017

INGRESOS Y OTROS BENEFICIOS

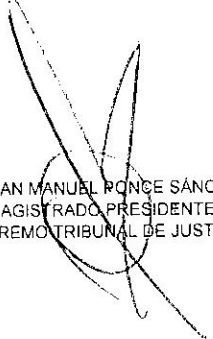
Ingresos de la Gestión	6,371
Impuestos	
Impuestos sobre los Ingresos	
Impuestos sobre el Patrimonio	
Impuesto sobre la Producción, el Consumo y las Transacciones	
Impuestos al Comercio Exterior	
Impuestos sobre Nóminas y Asimilables	
Impuestos Ecológicos	
Accesorios	
Otros Impuestos	
Contribuciones de Mejoras	
Derechos	
Productos de Tipo Corriente	
Aprovechamientos de Tipo Corriente	
Ingresos por Venta de Bienes y Servicios Producidos en Establecimientos del Gobierno	6,371
Otras Contribuciones Causadas en Ejercicios Anteriores	
Participaciones, Aportaciones, Transferencias, Asignaciones, Subsidios y Otras Ayudas	236,512
Participaciones	
Aportaciones	
Transferencia, Asignaciones, Subsidios y Otras ayudas	236,512
Transferencias Internas y Asignaciones al Sector Público	
Transferencias al Resto del Sector Público	
Subsidios y Subvenciones	236,512
Ayudas Sociales	
Pensiones y Jubilaciones	
Transferencias a Fideicomisos, Mandatos y Análogos	
Otros Ingresos y Beneficios	1,092
Ingresos Financieros	1,092
Productos Financieros Corrientes	1,092
Utilidades por Participación Patrimonial	
Intereses Ganados de Valores, Créditos, Bonos y Otros	
Otros Ingresos Financieros	
Beneficios por Variación de Inventarios	
Disminución de Estimaciones, Provisiones y Reservas por Exceso	
Otros Ingresos	
Total de Ingresos	243,975
GASTOS Y OTRAS PÉRDIDAS	
Gastos de Funcionamiento	221,311
Servicios Personales	204,087
Materiales y Suministros	8,734
Servicios Generales	8,490
Transferencia, Asignaciones, Subsidios y Otras Ayudas	
Transferencias Internas y Asignaciones al Sector Público	
Transferencias al Resto del Sector Público	
Subsidios y Subvenciones	
Ayudas Sociales	
Pensiones y Jubilaciones	
Transferencias a Fideicomisos, Mandatos y Contratos Análogos	
Transferencias al Exterior	
Participaciones y Aportaciones	
Participaciones	
Aportaciones	
Convenios	
Intereses, Comisiones y Otros Gastos de la Deuda Pública	
Otros Gastos y Pérdidas Extraordinarias	
Estimaciones, Depreciaciones, Deterioros, Amortizaciones, Provisiones y Reservas	
Variación de Inventarios	
Pérdidas por Constitución de Estimaciones, Deterioros, Provisiones y Reservas	

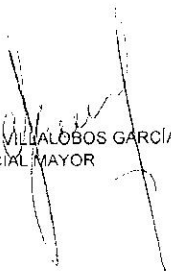
Informe Mensual
Poder Judicial
Estado de Actividades Directo Estatal
Del 1 de Enero al 31 de Agosto de 2017
(en miles de Pesos)



PODER JUDICIAL
ESTADO DE ACTIVIDADES DIRECTO ESTATAL

Otros Gastos	
Resultado Integral de Financiamiento (RIF)	
Otras Pérdidas	
Total de Gastos y Otras Pérdidas	221,311
Ahorro/Desahorro Antes de Rubros Extraordinarios	22,664
Ingresos Extraordinarios	
Gastos Extraordinarios	
Ahorro/Desahorro Neto del Ejercicio	22,664


LIC. JUAN MANUEL PONCE SÁNCHEZ
MAGISTRADO PRESIDENTE
SUPREMO TRIBUNAL DE JUSTICIA


LIC. ALFREDO VILLALOBOS GARCÍA
OFICIAL MAYOR

Informe Mensual
Poder Judicial
Estado de Variaciones en la Hacienda Pública/Patrimonio D.E.
Del 1 de Enero al 31 de Agosto de 2017
(en miles de Pesos)



PODER JUDICIAL
SECRETARÍA DE ADMINISTRACIÓN

Concepto	Hacienda Pública/ Patrimonio Contribuido	Hacienda Pública/ Patrimonio Generado de Ejercicios Anteriores	Hacienda Pública/ Patrimonio Generado del Ejercicio	Ajustes por Cambios de Valor	TOTAL
Hacienda Pública/Patrimonio Neto Final del Ejercicio Anterior 2015			55,512	-180	55,332
Rectificaciones de Resultados de Ejercicios Anteriores	0	0	0	-180	-180
Cambios en Políticas Contables y Cambios por Errores Contables				-180	-180
Patrimonio Neto Inicial Ajustado del Ejercicio	0	0	0	3	3
Actualizaciones y Donaciones de Capital	0	0	0	0	0
Actualización de la Hacienda Pública/Patrimonio	0	0	0	3	3
Variaciones de la Hacienda Pública/Patrimonio Neto del Ejercicio	0	0	5,864	0	5,864
Ganancia/Perdida por Revalúos	0	0	0	0	0
Reservas	0	0	0	0	0
Resultados del Ejercicio: Ahorro/Desahorro	0	0	2,019	0	2,019
Otras Variaciones de la Hacienda Pública/Patrimonio	0	0	3,845	0	3,845
Hacienda Pública/Patrimonio Neto Final del Ejercicio 2016	0	0	61,376	-177	61,199
Cambios en la Hacienda Pública/Patrimonio Neto del Ejercicio 2016	0	0	0	0	0
Actualizaciones y Donaciones de Capital	0	0	0	0	0
Actualización de la Hacienda Pública/Patrimonio	0	0	0	0	0
Variaciones de la Hacienda Pública/Patrimonio Neto del Ejercicio	0	0	23,259	1,047	24,306
Ganancia/Perdida por Revalúos	0	0	0	0	0
Reservas	0	0	0	0	0
Resultados del Ejercicio: Ahorro/Desahorro	0	0	22,664	0	22,664
Otras Variaciones del Patrimonio Neto	0	0	595	1,047	1,642
Saldo Neto en la Hacienda Pública / Patrimonio 2017	0	0	84,635	870	85,505

LIC. JUAN MANUEL PONCE SÁNCHEZ
 MAGISTRADO PRESIDENTE
 SUPREMO TRIBUNAL DE JUSTICIA

L.A.E. ALFREDO VILLALOBOS GARCÍA
 OFICIAL MAYOR

Informe Mensual
Poder Judicial
Estado de Flujos de Efectivo D.E.
Del 1 de Enero al 31 de Agosto de 2017
(en miles de Pesos)



Flujos de Efectivo de las Actividades de Gestión

Origen	243,975
Impuestos	0
Cuotas y Aportaciones de Seguridad Social	0
Contribuciones de mejoras	0
Derechos	0
Productos de Tipo Corriente	0
Aprovechamientos de Tipo Corriente	0
Ingresos por Venta de Bienes y Servicios en Establecimientos del Gobierno	6,371
Otras Contribuciones Causadas en Ejercicios Anteriores	0
Participaciones y Aportaciones	0
Participaciones	0
Aportaciones	0
Convenios	0
Transferencias, Asignaciones y Subsidios y Otras Ayudas	236,512
Transferencias Internas y Asignaciones al Sector Público	0
Transferencias al Resto del Sector Público	0
Subsidios y Subvenciones	236,512
Ayudas Sociales	0
Pensiones y Jubilaciones	0
Otros Ingresos y Beneficios	1,092
Aplicación	221,311
Servicios Personales	204,087
Materiales y Suministros	8,734
Servicios Generales	8,490
Transferencias, Asignaciones, Subsidios y Otras Ayudas	0
Transferencias Internas y Asignaciones al Sector Público	0
Transferencias al resto del Sector Público	0
Subsidios y Subvenciones	0
Ayudas Sociales	0
Pensiones y Jubilaciones	0
Transferencias a Fideicomisos, Mandatos y Contratos Análogos	0
Transferencias a la Seguridad Social	0
Donativos	0
Transferencias al Exterior	0
Participaciones y Aportaciones	0
Participaciones	0
Aportaciones	0
Convenios	0

Flujos Netos de Efectivo por Actividades de Operación

22,664

Flujos de Efectivo de las Actividades de Inversión

Origen	1,571
Contribuciones de Capital	0
Venta de Activos Físicos	0
Otros	1,571
Aplicación	7,068
Bienes Inmuebles y Muebles	7,068
Construcciones en Proceso (Obra Pública)	0
Otros	0

Flujos Netos de Efectivo por Actividades de Inversión

-5,497

Flujo de Efectivo de las Actividades de Financiamiento

Origen	547
Endeudamiento Neto	0
Interno	0
Externo	0
Incremento de Otros Pasivos	0
Disminución de Activos Financieros	547
Aplicación	25,022
Incremento de Activos Financieros	418
Servicios de la Deuda	0

**Informe Mensual
Poder Judicial
Estado de Flujos de Efectivo D.E.
Del 1 de Enero al 31 de Agosto de 2017
(en miles de Pesos)**



Interno	0
Externo	0
Disminución de Otros Pasivos	24,604
Flujos netos de Efectivo por Actividades de Financiamiento	-24,475
Incremento/Disminución Neta en el Efectivo y Equivalentes al Efectivo	-7,308
Efectivo y Equivalente al Efectivo al Inicio del Ejercicio	28,666
Efectivo y Equivalente al Efectivo al Final del Ejercicio	21,358

LIC. JUAN MANUEL PONCE SÁNCHEZ
MAGISTRADO PRESIDENTE
SUPREMO TRIBUNAL DE JUSTICIA

LIC. ALFREDO VILLALOBOS GARCÍA
OFICIAL MAYOR

Informe Mensual
Poder Judicial
Reporte Análítico del Activo D.E.
Del 1 de Enero al 31 de Agosto de 2017
(en miles de Pesos)



Concepto		Saldo Inicial	Cargos del	Abonos del	Saldo Final	Flujo del
		1	Periodo	Periodo	4=(1+2-3)	Periodo
			2	3		(4-1)
1	ACTIVO					
1.1	ACTIVO CIRCULANTE					
1.1.1	Efectivo y Equivalentes	28,439	245,242	252,323	21,358	-7,081
1.1.1.1	Efectivo	30	74	80	24	-6
1.1.1.2	Bancos/Tesorería	28,409	245,168	252,243	21,334	-7,075
1.1.1.3	Bancos/Dependencias y Otros					
1.1.1.4	Inversiones Temporales (Hasta 3 meses)					
1.1.1.5	Fondos con Afectación Específica					
1.1.1.6	Depósitos de Fondos de Terceros de Garantía y/o Administración					
1.1.1.9	Otros Efectivos y Equivalentes					
1.1.2	Derechos a Recibir Efectivos o Equivalentes	26	1,258	1,260	24	-2
1.1.2.1	Inversiones Financieras de Corto Plazo					
1.1.2.2	Cuentas por Cobrar a Corto Plazo					
1.1.2.3	Deudores Diversos por Cobrar a Corto Plazo	26	1,258	1,260	24	-2
1.1.2.4	Ingresos por Recuperar a Corto Plazo					
1.1.2.5	Deudores por Anticipos a la Tesorería a Corto Plazo					
1.1.2.6	Préstamos Otorgados a Corto Plazo					
1.1.2.9	Otros Derechos a Recibir Efectivo o Equivalentes a Corto Plazo					
1.1.3	Derechos a Recibir Bienes o Servicios	201	13	14	200	-1
1.1.3.1	Anticipo a Proveedores por Adquisición de Bienes y Prestación de Servicios a Corto Plazo	201	13	14	200	-1
1.1.3.2	Anticipo a Proveedores por Adquisición de Inmuebles y Muebles a Corto Plazo					
1.1.3.3	Anticipo a Proveedores por Adquisición de Bienes Intangibles a Corto Plazo					
1.1.3.4	Anticipo a Contratistas por Obras Públicas a Corto Plazo					
1.1.3.9	Otros Derechos a Recibir Bienes y Servicios a Corto Plazo					
1.1.4	Inventarios	0	0	0	0	0
1.1.4.1	Inventario de Mercancías para Venta					
1.1.4.2	Inventario de Mercancías Terminadas					
1.1.4.3	Inventario de Mercancías en Proceso de Elaboración					
1.1.4.4	Inventario de Materias Primas, Materiales y Suministros para Producción					
1.1.4.5	Bienes en Tránsito					
1.1.5	Almacenes	1,392	8,798	8,602	1,588	196
1.1.5.1	Almacén de Materiales y Suministros de Consumo	1,392	8,798	8,602	1,588	196
1.1.6	Estimación por Pérdida o Deterioros de Activos Circulantes					
1.1.6.1	Estimaciones para Cuentas Incorporables por Derechos a Recibir Efectivo o Equivalentes					
1.1.6.2	Estimación por Deterioro de Inventarios					
1.1.9	Otros Activos Circulantes					
1.1.9.1	Valores en Garantía					
1.1.9.2	Bienes en Garantía (excluye depósitos de fondos)					
1.1.9.3	Bienes Derivados de Embargos, Decomisos, Aseguramientos y Dación en Pago					
1.2	ACTIVO NO CIRCULANTE					
1.2.1	Inversiones Financieras a Largo Plazo					
1.2.1.1	Inversiones a Largo Plazo					
1.2.1.2	Títulos y Valores a Largo Plazo					
1.2.1.3	Fideicomisos, Mandatos y Contratos Análogos					
1.2.1.4	Participaciones y Aportaciones de Capital					
1.2.2	Derechos a Recibir Efectivo o Equivalentes a Largo Plazo					
1.2.2.1	Documentos por Cobrar a Largo Plazo					
1.2.2.2	Deudores Diversos a Largo Plazo					
1.2.2.3	Ingresos por Recuperar a Largo Plazo					
1.2.2.4	Préstamos Otorgados a Largo Plazo					
1.2.2.9	Otros Derechos a Recibir Efectivos o Equivalentes a Largo Plazo					
1.2.3	Bienes Inmuebles, Infraestructura y Construcciones en Proceso	48,974	0	0	48,974	0
1.2.3.1	Terrenos	6,415	0	0	6,415	0
1.2.3.2	Viviendas					
1.2.3.3	Edificios no Residenciales	42,559	0	0	42,559	0
1.2.3.4	Infraestructura					

Informe Mensual
Poder Judicial
Reporte Análítico del Activo D.E.
Del 1 de Enero al 31 de Agosto de 2017
(en miles de Pesos)



PODER JUDICIAL
DE LA FEDERACIÓN

Concepto	Saldo Inicial	Cargos del Período	Abonos del Período	Saldo Final	Flujo del Período
	1	2	3	4=(1+2-3)	(4-1)
1.2.3.5 Construcciones en Proceso en Bienes de Dominio Público					
1.2.3.6 Construcciones en Proceso en Bienes Propios					
1.2.3.9 Otros Bienes Inmuebles					
1.2.4 Bienes Muebles	27,155	7,409	459	34,105	6,950
1.2.4.1 Mobiliario y Equipo de Administración	19,889	6,204	459	25,634	5,745
1.2.4.2 Mobiliario y Equipo Educativo y Recreativo	0	0	0	0	0
1.2.4.3 Equipo e Instrumental Médico y de Laboratorio	4	0	0	4	0
1.2.4.4 Equipo de Transporte	4,481	314	0	4,795	314
1.2.4.5 Equipo de Defensa y Seguridad					
1.2.4.6 Maquinaria, Otros Equipos y Herramienta	2,781	891	0	3,672	891
1.2.4.7 Colecciones, Obras de Arte y Objetos Valiosos					
1.2.4.8 Activos Biológicos					
1.2.5 Activos Intangibles	722	117	0	839	117
1.2.5.1 Software	21	117	0	138	117
1.2.5.2 Patentes, Marcas y Derechos					
1.2.5.3 Concesiones y Franquicias					
1.2.5.4 Licencias	701	0	0	701	0
1.2.5.9 Otros Activos Intangibles					
1.2.6 Depreciación, Deterioro y Amortización Acumulada de Bienes	15,650	0	547	16,197	547
1.2.6.1 Depreciación Acumulada de Bienes Inmuebles					
1.2.6.2 Depreciación Acumulada de Infraestructura					
1.2.6.3 Depreciación Acumulada de Bienes Muebles	15,650	0	547	16,197	547
1.2.6.4 Deterioro Acumulado de Activos Biológicos					
1.2.6.5 Amortización Acumulada de Activos Intangibles					
1.2.7 Activos Diferidos	0	1	0	1	1
1.2.7.1 Estudios, Formulación y Evaluación de Proyectos					
1.2.7.2 Derechos sobre Bienes en Régimen de Arrendamiento Financiero					
1.2.7.3 Gastos Pagados por Adelantado a Largo Plazo					
1.2.7.4 Anticipos a Largo Plazo					
1.2.7.5 Beneficios al Retiro de Empleados Pagados por Adelantado					
1.2.7.9 Otros Activos Diferidos	0	1	0	1	1
1.2.8 Estimación por Pérdida o Deterioro de Activos no Circulantes					
1.2.8.1 Estimaciones por Pérdida de Cuentas Incorporables de Documentos por Cobrar a Largo Plazo					
1.2.8.2 Estimaciones por Pérdida de Cuentas Incorporables de Deudores Diversos por Cobrar a Largo Plazo					
1.2.8.3 Estimaciones por Pérdida de Cuentas Incorporables de Ingresos por Cobrar a Largo Plazo					
1.2.8.4 Estimaciones por Pérdida de Cuentas Incorporables de Préstamos Otorgados a Largo Plazo					
1.2.8.9 Estimaciones por Pérdida de Otras Cuentas Incorporables a Largo Plazo					
1.2.9 Otros Activos no Circulantes					
1.2.9.1 Bienes en Concesión					
1.2.9.2 Bienes en Arrendamiento Financiero					
1.2.9.3 Bienes en Comodato					

LIC. JUAN MANUEL PONCE SÁNCHEZ
MAGISTRADO PRESIDENTE
SUPREMO TRIBUNAL DE JUSTICIA

L.A.E. ALFREDO VILLALOBOS GARCÍA
OFICIAL MAYOR

Informe Mensual
Poder Judicial
Reporte Análítico de Deuda Pública D.E.
Al 31 de Agosto de 2017
(en miles de Pesos)



Denominación de las Deudas	Moneda de Contratación	Institución o País Acreedor	Saldo al momento del Periodo	Movimientos					Saldos al momento del Periodo
				Operaciones de Endeudamiento del Periodo			Depuración y Conciliación	Variación del Endeudamiento del Periodo	
				Amortización Bruta	Colocación Bruta	Endeudamiento Neto			
DEUDA PÚBLICA									
Corto Plazo									
Deuda Pública Interior			0					0	
Instituciones de Crédito			0					0	
Títulos y Valores			0					0	
Arrendamientos Financieros			0					0	
Deuda Pública Externa			0					0	
Organismos Financieros Internacionales			0					0	
Deuda Bilateral			0					0	
Títulos y Valores			0					0	
Arrendamientos Financieros			0					0	
Subtotal a Corto Plazo			0					0	
Largo Plazo									
Deuda Pública Interior			0					0	
Instituciones de Crédito			0					0	
Títulos y Valores			0					0	
Arrendamientos Financieros			0					0	
Deuda Pública Externa			0					0	
Organismos Financieros Internacionales			0					0	
Deuda Bilateral			0					0	
Títulos y Valores			0					0	
Arrendamientos Financieros			0					0	
Subtotal a Largo Plazo			0					0	
Otros Pasivos			5,383					5,383	
Total Deuda y Otros Pasivos			5,383					5,383	

LIC. JUAN MANUEL PONCE SÁNCHEZ
MAGISTRADO PRESIDENTE
SUPREMO TRIBUNAL DE JUSTICIA

L.A.E. ALFREDO VILLALOBOS GARCÍA
OFICIAL MAYOR

Informe Mensual
Poder Judicial
Estado Analítico de Ingresos Presupuestales D.E.
Al 31 de Agosto de 2017
(en miles de Pesos)



Fuente del Ingreso	Ley de Ingresos Estimada	Modificado	Devengado	Recaudado	Avance de Recaudación (Recaudación/ Estimación)
	(1)	(2)	(4)	(5)	(6 = 5 - 1)
I IMPUESTOS	0	0	0	0	0
II CONTRIBUCIONES DE MEJORA	0	0	0	0	0
III DERECHOS	0	0	0	0	0
IV CONTRIBUCIONES NO COMPRENDIDAS EN LAS FRACCIONES ANTERIORES	0	0	0	0	0
V CAUSADAS EN EJERCICIOS FISCALES ANTERIORES	0	0	0	0	0
VI PRODUCTOS	0	0	0	0	0
VII APROVECHAMIENTOS	0	0	0	0	0
VIII PARTICIPACIONES Y APORTACIONES	0	0	0	0	0
IX TRANSFERENCIAS, SUBSIDIOS Y OTRAS AYUDAS	384,333	384,333	236,512	236,512	-147,821
X INGRESOS PROPIOS	9,196	9,636	7,463	7,463	-2,175
Total	393,529	393,971	243,975	243,975	-149,996

Estado de Contribución	Estimado Anual	Modificado	Devengado	Recaudado	Avance de Recaudación
	(1)	(2)	(4)	(5)	(6 = 5 - 1)
TRIBUTARIOS	-	-	-	-	-
Impuestos sobre los ingresos					
Impuestos sobre el patrimonio					
Impuesto sobre la producción, el consumo y las transacciones					
Impuestos al comercio exterior					
Impuestos Sobre Nóminas y Asimilables					
Impuestos Ecológicos					
Accesorios					
Otros Impuestos					
SUB TOTAL TRIBUTARIOS					
NO TRIBUTARIOS					
Derechos					
Productos					
Aprovechamientos					
Contribuciones de Mejoras					
SUB TOTAL NO TRIBUTARIOS					
Total					

LIC. JUAN MANUEL PONCE SÁNCHEZ
MAGISTRADO PRESIDENTE
SUPREMO TRIBUNAL DE JUSTICIA

L.A.E. ALFREDO VILLALOBOS GARCÍA
OFICIAL MAYOR

Informe Mensual
Poder Judicial

Estado del Ejercicio del Presupuesto de Egresos por Capítulo del Gasto D.E.
Del 1 de Enero al 31 de Agosto de 2017



COG	Concepto	Ppto. Aprobado	Ampliaciones/Reducciones	Pto Vigente	Comprometido	Ppto. Disponible para Comprometer	Devengado	Comprometido no Devengado	Ppto. sin Devenegar	Ejercido	Pagado	Cuentas por pagar (Deuda)
		1	2	3	4	5 = (3 - 4)	6	7 = (4 - 6)	8 = (3 - 6)	9	10	11 = (6 - 10)
1000	Servicios Personales	360,376	-	359,304	204,087	155,217	204,087	-	155,217	204,087	199,663	4,424
2000	Materiales y Suministros	12,198	186	12,384	8,734	3,650	8,734	-	3,650	8,734	7,846	888
3000	Servicios Generales	14,871	600	15,471	8,490	6,981	8,490	-	6,981	8,490	8,490	-
4000	Transferencias: Asignaciones, Subsidios y Otras Ayudas											
5000	Bienes Muebles, Inmuebles e Intangibles	6,084	728	6,812	4,888	1,924	4,888	-	1,924	4,888	4,888	-
6000	Inversión Pública											
7000	Inversiones Financieras y Otras Provisiones											
8000	Participaciones y Aportaciones											
9000	Deuda Pública											
	Total del Gasto	393,529	442	393,971	225,199	167,772	226,199		167,772	226,199	220,887	5,312

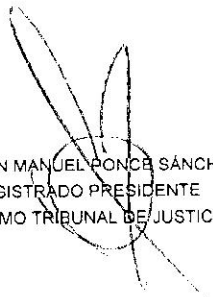
LIC. JUAN MANUEL PONCE SANCHEZ
MAGISTRADO RESIDENTE
SUPREMO TRIBUNAL DE JUSTICIA

L.A.E. ALFREDO VILLALOBOS GARCIA
OFICIAL MAYOR

**Informe Mensual
Poder Judicial
Endeudamiento Neto D.E.
Del 1 de Enero al 31 de Agosto de 2017
(en miles de Pesos)**



Identificación de Crédito o Instrumento	Contratación / Colocación A	Amortización B	Endeudamiento Neto C = A - B
Créditos Bancarios			
NO APLICA			0
			0
			0
			0
			0
			0
			0
			0
			0
			0
Total Créditos Bancarios	0	0	0
Otros Instrumentos de Deuda			
NO APLICA			0
			0
			0
			0
			0
			0
			0
			0
			0
			0
Total Otros Instrumentos de Deuda	0	0	0
TOTAL	0	0	0



 LIC. JUAN MANUEL PONCE SÁNCHEZ
 MAGISTRADO PRESIDENTE
 SUPREMO TRIBUNAL DE JUSTICIA



 L.A.E. ALFREDO VILLALOBOS GARCÍA
 OFICIAL MAYOR

Informe Mensual
Poder Judicial
Intereses de la Deuda D.E.
Del 1 de Enero al 31 de Agosto de 2017
(en miles de Pesos)



Identificación de Crédito o Instrumento	Devengado	Pagado
Créditos Bancarios		
NO APLICA		
Total de Intereses de Créditos Bancarios	0	0
Otros Instrumentos de Deuda		
NO APLICA		
Total de Intereses de Otros Instrumentos de Deuda	0	0
TOTAL	0	0


 LIC. JUAN MANUEL PONCE SÁNCHEZ
 MAGISTRADO PRESIDENTE
 SUPREMO TRIBUNAL DE JUSTICIA


 L.A.E. ALFREDO VILLALOBOS GARCÍA
 OFICIAL MAYOR

**Informe Mensual
Poder Judicial
Indicadores de Postura Fiscal D.E.
Del 1 de Enero al 31 de Agosto de 2017
(en miles de Pesos)**



Concepto	Estimado Modificado	Devengado	Pagado ³
I. Ingresos Presupuestarios (I=1+2)	393,971	243,975	243,975
1. Ingresos del Gobierno de la Entidad Federativa ¹	393,971	243,975	243,975
2. Ingresos del Sector Paraestatal ¹	-	-	-
II. Egresos Presupuestarios (II=3+4)	393,971	226,199	220,887
3. Egresos del Gobierno de la Entidad Federativa ²	393,971	226,199	220,887
4. Egresos del Sector Paraestatal ²	-	-	-
III. Balance Presupuestario (Superávit o Déficit) (III = I - II)	-	17,776	23,088
Concepto	Estimado	Devengado	Pagado 3
III. Balance presupuestario (Superávit o Déficit)	-	17,776	23,088
IV. Intereses, Comisiones y Gastos de la Deuda	-	-	-
V. Balance Primario (Superávit o Déficit) (V= III - IV)	-	17,776	23,088
Concepto	Estimado	Devengado	Pagado 3
A. Financiamiento	-	-	-
B. Amortización de la deuda	-	-	-
C. Endeudamiento ó desendeudamiento (C = A - B)	-	-	-

LIC. JUAN MANUEL PONCE SÁNCHEZ
MAGISTRADO PRESIDENTE
SUPREMO TRIBUNAL DE JUSTICIA

L.A.E. ALFREDO VILLALOBOS GARCÍA
OFICIAL MAYOR